



T.C. TİCARET BAKANLIĞI
FAALİYET İLLERİNE GÖRE İHRACAT VERİ BÜLTENİ
NİSAN 2026

2026 yılı Nisan ayı itibariyle geçtiğimiz yılın aynı ayına göre faaliyet illerine göre ihracat istatistiklerine ilişkin temel veriler aşağıda yer almaktadır.

2026 yılı Nisan ayında geçen yılın aynı ayına göre faaliyet illeri bazında ihracatta;

- İstanbul 5 milyar 179 milyon dolarla birinci sırada,
- Kocaeli 3 milyar 512 milyon dolarla ikinci sırada,
- İzmir 2 milyar 40 milyon dolarla üçüncü sırada yer almaktadır.

Tablo1: Faaliyet illerine göre İhracat (Milyon Dolar) (2026)

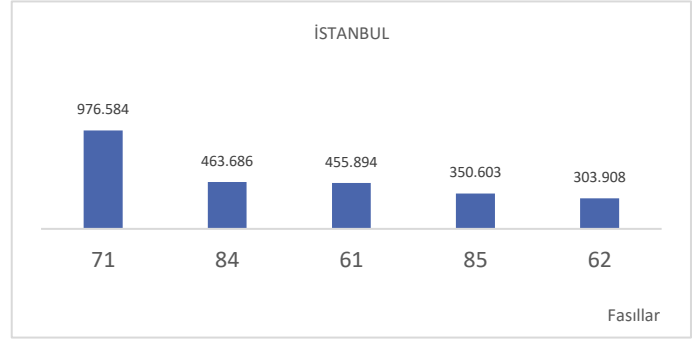
İL	2025 Nisan	Pay (%)	2026 Nisan	Pay (%)	Değişim (%)
İSTANBUL	4.157	20,0	5.179	20,4	24,6
KOCAELİ	3.021	14,5	3.512	13,8	16,3
İZMİR	1.877	9,0	2.040	8,0	8,7
BURSA	1.514	7,3	1.912	7,5	26,3
ANKARA	886	4,3	1.269	5,0	43,2
TEKİRDAĞ	1.081	5,2	1.200	4,7	11,0
MERSİN	703	3,4	959	3,8	36,5
GAZİANTEP	701	3,4	861	3,4	22,8
SAKARYA	679	3,3	825	3,2	21,5
MANİSA	599	2,9	672	2,6	12,1
ÇORUM	343	1,6	480	1,9	40,1
ADANA	330	1,6	475	1,9	43,9
DENİZLİ	352	1,7	452	1,8	28,5
HATAY	473	2,3	420	1,7	-11,3
ESKİŞEHİR	326	1,6	397	1,6	21,8
Diğer	3.737	18,0	4.749	18,7	27,1
Toplam	20.779		25.403		22,3



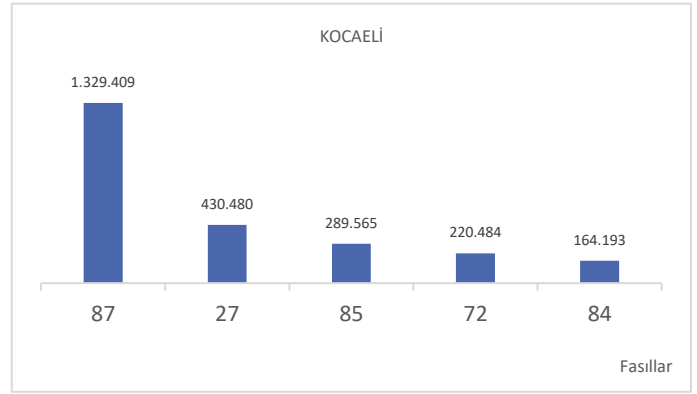
2026 yılı Nisan ayında en fazla ihracat yapan ilk üç il sırasıyla İstanbul, Kocaeli ve İzmir'dir.

- İstanbul ili en fazla ihracatı 71 Kıymetli veya yarı kıymetli taşlar faslı (976 milyon 584 bin dolar) ile yapmış olup, bu faslı sırasıyla 84 Kazanlar, makinalar faslı (463 milyon 686 bin dolar) ve 61 Örme giyim eşyası ve aksesuarı faslı (455 milyon 894 bin dolar) takip etmektedir.

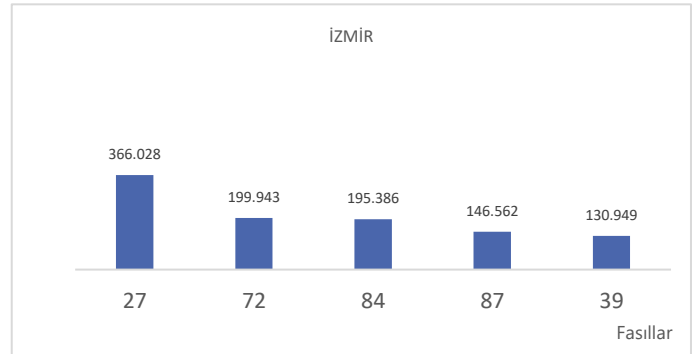
Grafik: İllere Göre En Yüksek İhracat Yapılan Fasıllar Bin Dolar,



- Kocaeli ili en fazla ihracatı 87 Motorlu kara taşıtları faslı (1 milyar 329 milyon 409 bin dolar) ile yapmış olup, bu faslı sırasıyla 27 Mineral yakıtlar, mineral yağlar faslı (430 milyon 480 bin dolar) ve 85 Elektrikli makine ve cihazlar faslı (289 milyon 565 bin dolar) takip etmektedir.



- İzmir ili en fazla ihracatı sırasıyla 27 Mineral yakıtlar, mineral yağlar faslı (366 milyon 28 bin dolar) ile yapmış olup, bu faslı sırasıyla 72 Demir ve çelik faslı (199 milyon 943 bin dolar) ve 84 Kazanlar, makinalar faslı (195 milyon 386 bin dolar) takip etmektedir.

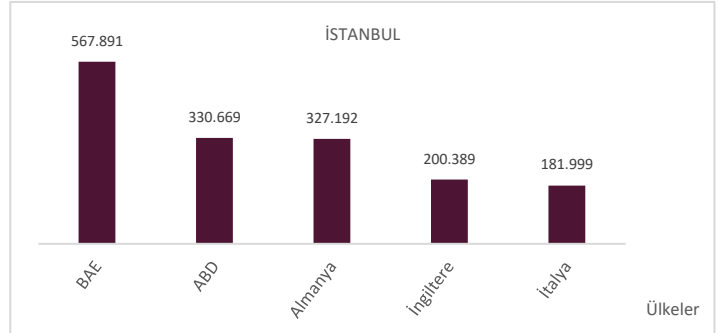




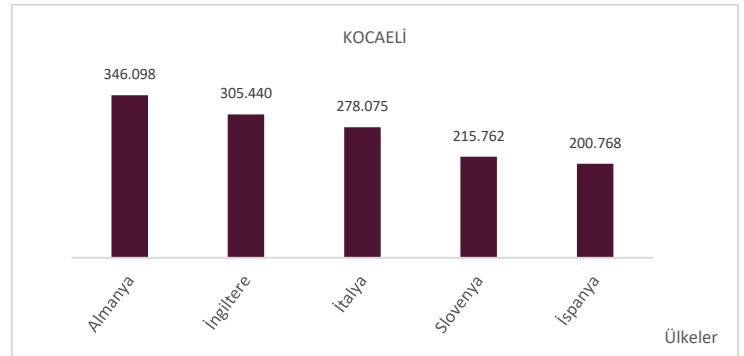
2026 yılı Nisan ayında en fazla ihracat yapan ilk üç ilin ülkelere göre dağılımına bakıldığında;

- İstanbul ili en fazla ihracatı Birleşik Arap Emirlikleri (567 milyon 891 bin dolar) ile yapmış olup, bu ülkeyi sırasıyla Amerika Birleşik Devletleri (330 milyon 669 bin dolar) ve Almanya (327 milyon 192 bin dolar) takip etmektedir.

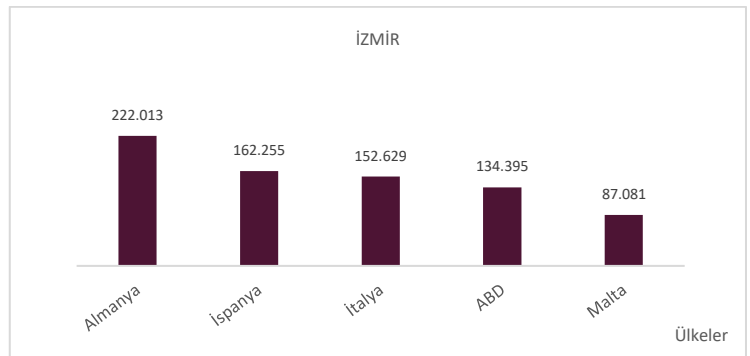
Grafik: İllere Göre En Yüksek İhracat Yapılan Ülkeler Bin Dolar,



- Kocaeli ili en fazla ihracatı Almanya (346 milyon 98 bin dolar) ile yapmış olup, bu ülkeyi sırasıyla İngiltere (305 milyon 440 bin dolar) ve İtalya (278 milyon 75 bin dolar) takip etmektedir.



- İzmir ili en fazla ihracatı Almanya (222 milyon 13 bin dolar) ile yapmış olup, bu ülkeyi sırasıyla İspanya (162 milyon 255 bin dolar) ve İtalya (152 milyon 629 bin dolar) takip etmektedir.



2026 yılı Nisan ayı ihracatı illere göre dağılım listesi için [tıklayınız](#).

Kamuoyuna saygıyla duyurulur.